

POR FAVOR CONSERVE ESTE INSTRUCTIVO, LEALO ANTES DE USAR Y ENSAMBLAR ESTE JUGUETE
PLEASE READ AND SAVE THIS INSTRUCTIVE

MyToy



Modelo: / Model:

5576B



SUPER FUTBOL II

Portería infantil

Edad Recomendable: /
Age group:

3 Años en Adelante /
Years old & Up

Requiere ensamblar por un adulto /
Adult assembly required.

Importado por:
MERRY TECH INTERNACIONAL, S. A. DE C.V. Calle Cochimies,
No. 18480, INT. 821-D, Col. Guaycura Tijuana B.C.N. México
C.P. 22216
Tel: 664 625 1552 Fax: 664 627 0540

⚠ ¡PRECAUCIONES!

De hacer caso omiso de estas precauciones y de las instrucciones de ensamblar pudieran resultar graves lesiones.

*Nunca deje al niño sin supervisión. Siempre mantengalo a la vista mientras este en el juguete.

*Deje de usar el juguete si llegara a romperse o dañarse.

*Para evitar daños de quemaduras mantenga al niño alejado de radiadores, calentadores, estufas, etc.

*Este juguete no es apto para menores de 3 años.

*Se requiere supervisión de un adulto.

⚠ WARNING!

Failure to follow these warnings and the assembly instructions could result in injury.

*Never leave the child unattended. Always keep the child in view while in product.

*Discontinued using the product if it becomes damage or broken.

*Avoid burn injuries, keep child away from ranges, radiators, space, heaters, fireplaces, etc.

*This toy is not intended for kids under 3 years old.

*Adult supervision required.

Instructivo de ensamble / Assembly instructive



Bolsa de accesorios / Accessories bag



1 pz
Balón / Ball



1 pz
Bomba /
Air pump



1 pz
Valvula para inflar /
Needle to inflate



8 pz
Ancla para césped /
Lawn spike

Diagrama esquemático / Schematic diagram

Lista de Partes / Parts List


① 38 cm
4 pz

② 55 cm
4 pz

③ 81,5 cm
4 pz
Tubos /
Pipes




12 pz
Codo /
Elbow

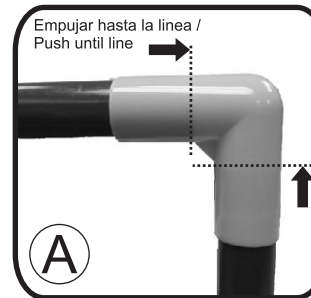


Red /
Soccer net
2 pz


Ensamble como se muestran en las fotografías / Assembly as shown in pictures



Logo en travesaño /
Sticker on top
2 pz



Las 6 esquinas / For 6 corners



Use las anclas / Use of the lawn spikes

